


# スパイクバックス<sup>TM</sup>筋注※ 調製マニュアル(追加接種)



必ず最新の情報を入手する  
ように努めてください。

※旧販売名：COVID-19モデルナ筋注

# スパイクバックス™筋注の特徴

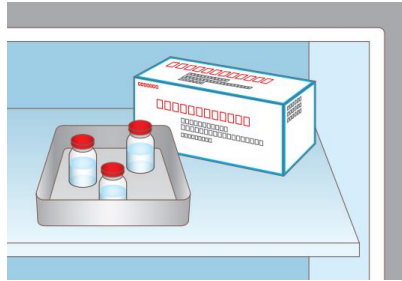
スパイクバックス筋注(COVID-19 ワクチンモデルナ筋注)には、保存剤を含まない薬液が1バイアルに5mL充填された状態で凍結されています。

**所要量** ▶ **初回免疫(1回目・2回目の接種): 0.5mL** **追加免疫(3回目の接種): 0.25mL**

## 保存温度と保存期間

	保存温度	保存期間
解凍後の薬液	2~8℃	冷凍庫から取り出した日から最長30日間 ※使用する際は常温に戻してください
	8~25℃	冷凍庫から取り出した日から最長24時間
一度穿刺した薬液	2~25℃	初回穿刺から12時間 ※バイアルラベルの空欄に初回の薬液吸引日を記載してください

※遮光して保管してください。一度解凍した薬液を再凍結しないでください



2～8℃で2時間30分で解凍  
保管期間:30日間可能

解凍を確認

決して振り混ぜない

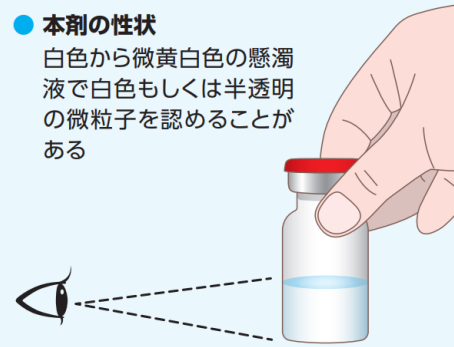


泡立たないように穏やかにバイアルの底を机から離さないようにしながら円を描くように回すしながら混和

目視で異物を確認

● 本剤の性状

白色から微黄白色の懸濁液で白色もしくは半透明の微粒子を認めることがある



バイアルをアルコール綿で清拭



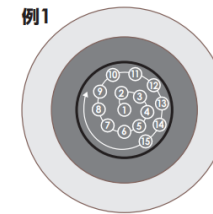
コアリングに注意する

- 注射針をゴム栓に対して垂直に穿刺する
- 回転させながらの穿刺はしない
- 2回目以降は同じ場所を避けて穿刺する など

同じ場所は避けて穿刺してください(穿刺方法例)

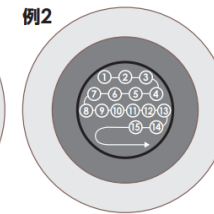
黒線\*で示した中央サークルの内側を穿刺してください。前に穿刺した場所と同じ場所を穿刺しないでください。

例1



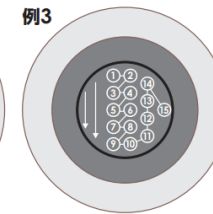
中央から、渦巻き状に外周に向かって穿刺していく

例2



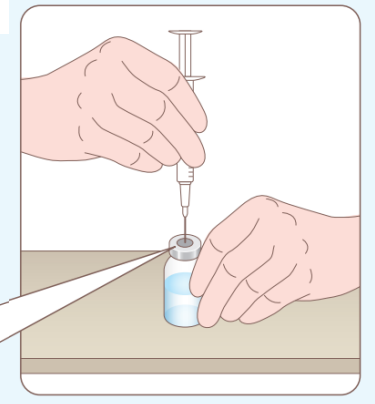
らせん状に穿刺していく

例3



タテに穿刺していく

\*: 黒線は中央サークルを強調したものです



1バイアルより15人分以上を分注  
1回0.25mL

刺激を与えないように注意する  
バイアルに穿刺できる回数は20回迄